

**EWU C-Turnier**  
**Schwegenheim**  
**11.-12.07.2015**

**Patternübersicht**

**Reining**

LK 4 A/B	Pattern 13
LK 3 A/B	Pattern 6
LK 1+2 A/B	Pattern 8

**Western Riding**

LK 3 A/B	Pattern 6
LK 1-2 A/B	Pattern 1

**Superhorse**

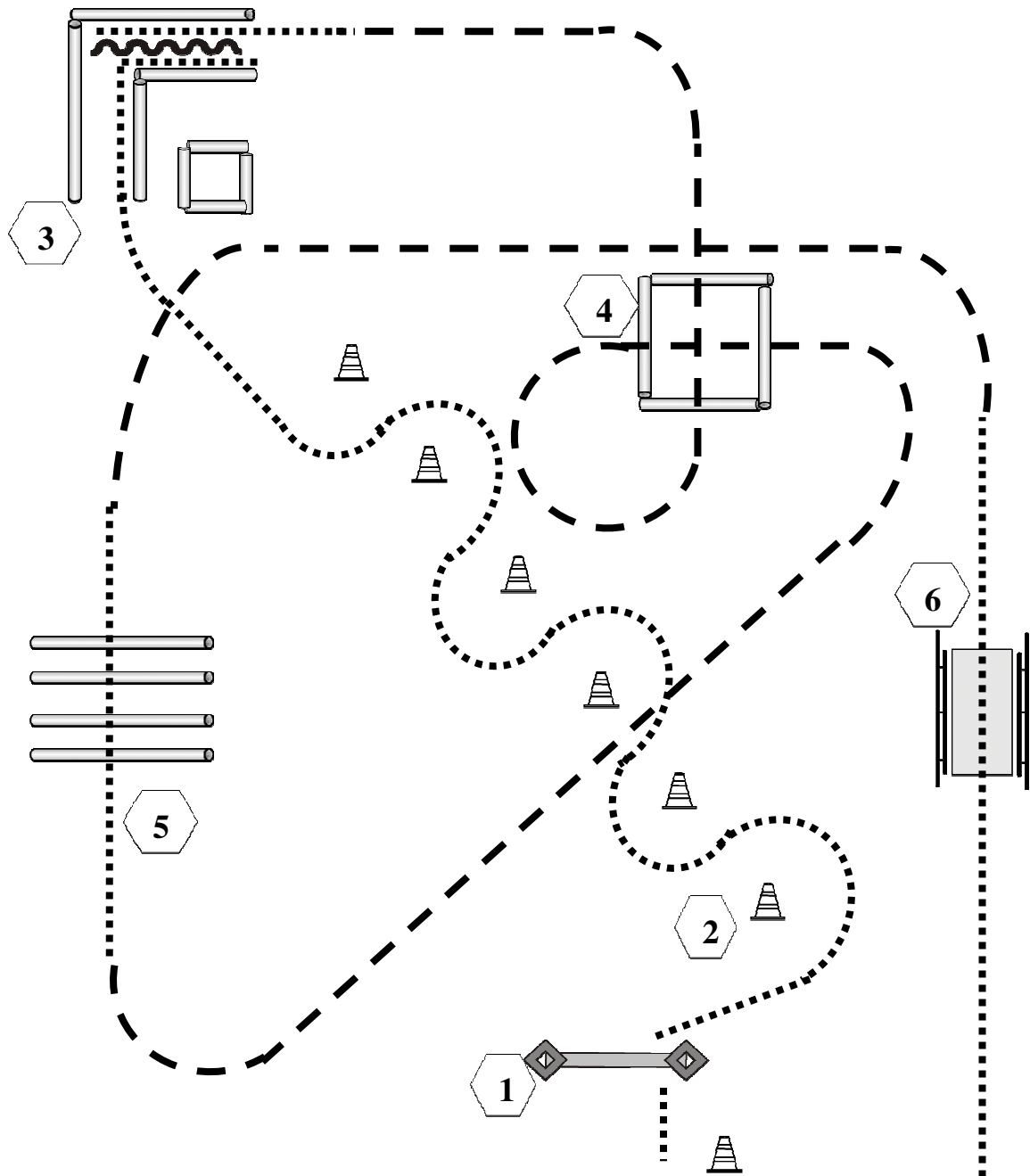
LK 1-2 A/B	Pattern 2
------------	-----------

**Ranch Riding**



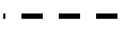



LK 5 A/B	Pattern 17
LK 4 A/B	Pattern 16
LK 3 A/B	Pattern 4
LK 2 A/B	Pattern 13
LK 1 A/B	Pattern 10

**EWU C-Turnier**  
**Schwegenheim**  
**11.-12.07.2015**

**Walk Trot Trail**



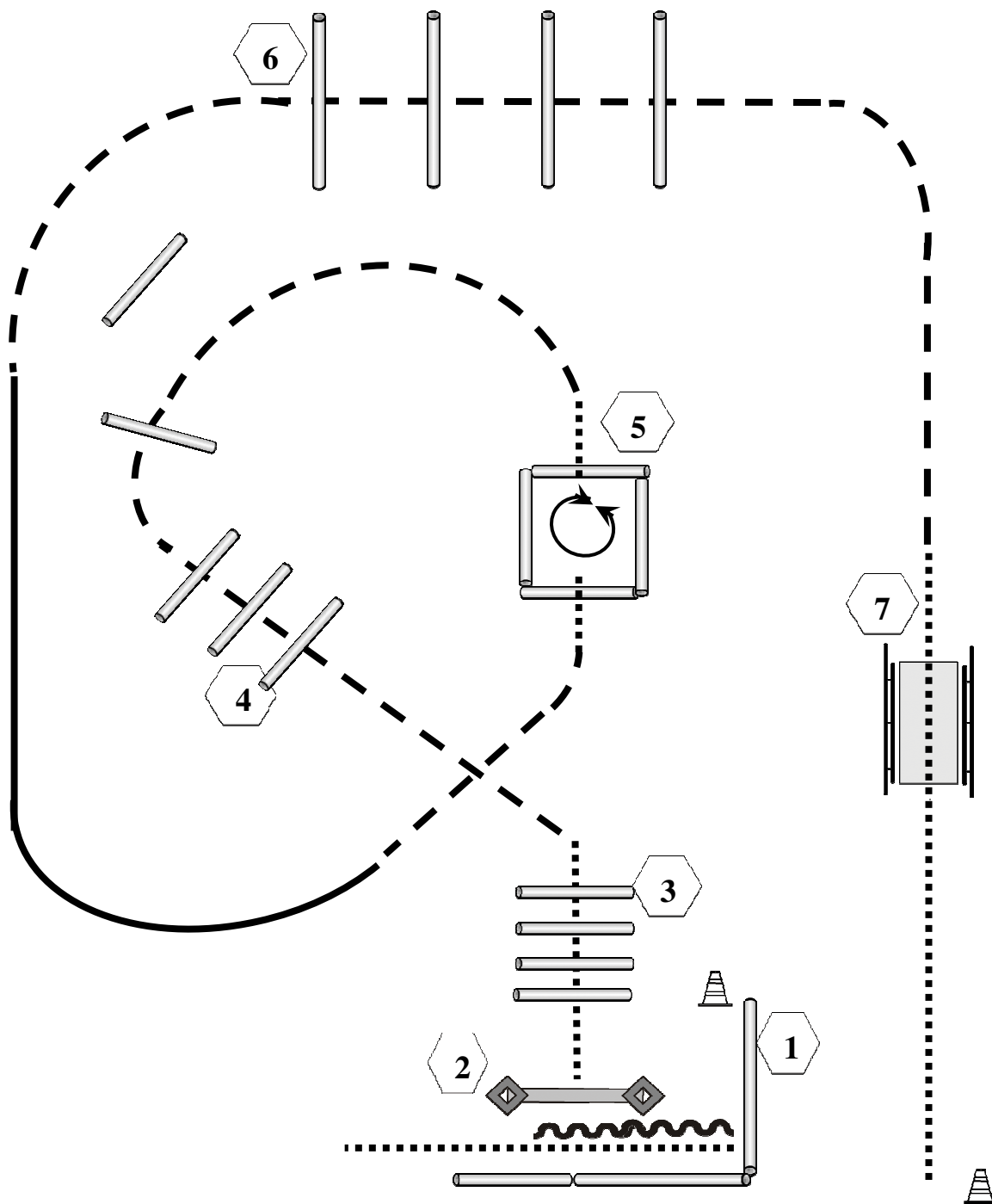
- 1. Walk, Tor, Walk
- 2. Walk Pylonen
- 3. Walk In, Back Up, Walk Out
- 4. Jog, Jog Over
- 5. Walk, Walk Over
- 6. Jog, Walk, Brücke

-  Back Up
-  Walk
-  Jog
-  Lope
-  Wechsel
-  Erhöhung







**EWU C-Turnier**  
**Schwegenheim**  
**11.-12.07.2015**

Trail

LK 5 A/B



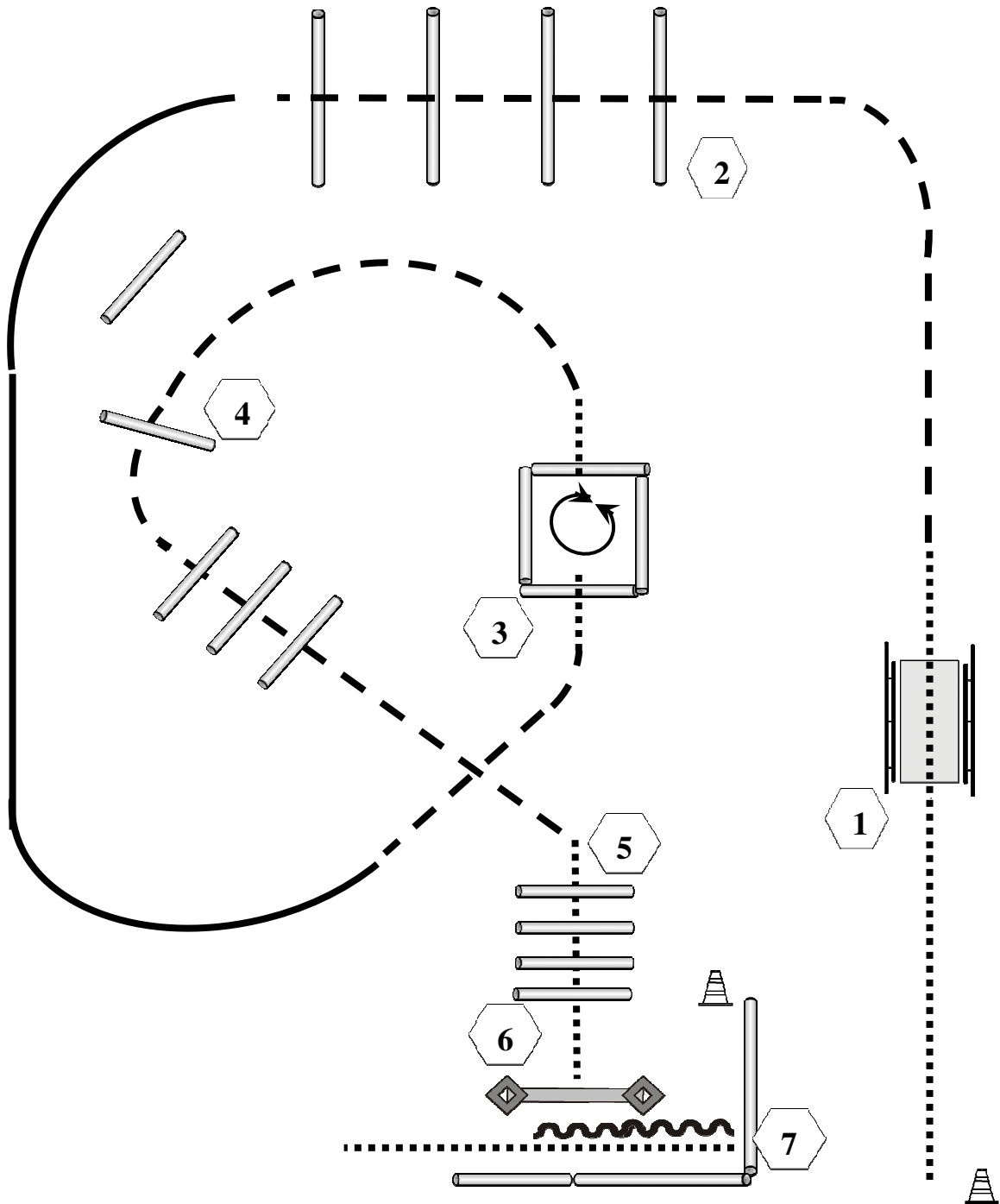
1. Walk In, Back Up
2. Tor
3. Walk, Walk Over
4. Jog, Jog Over
5. Walk, Walk In, Drehung Box, Walk Out
6. Jog, Lope, Jog, Jog Over
7. Walk, Brücke

- |   |          |
|---|----------|
|  | Back Up  |
|  | Walk     |
|  | Jog      |
|  | Lope     |
|  | Wechsel  |
|  | Erhöhung |







**EWU C-Turnier**  
**Schwegenheim**  
**11.-12.07.2015**

Trail

LK 4 A+B



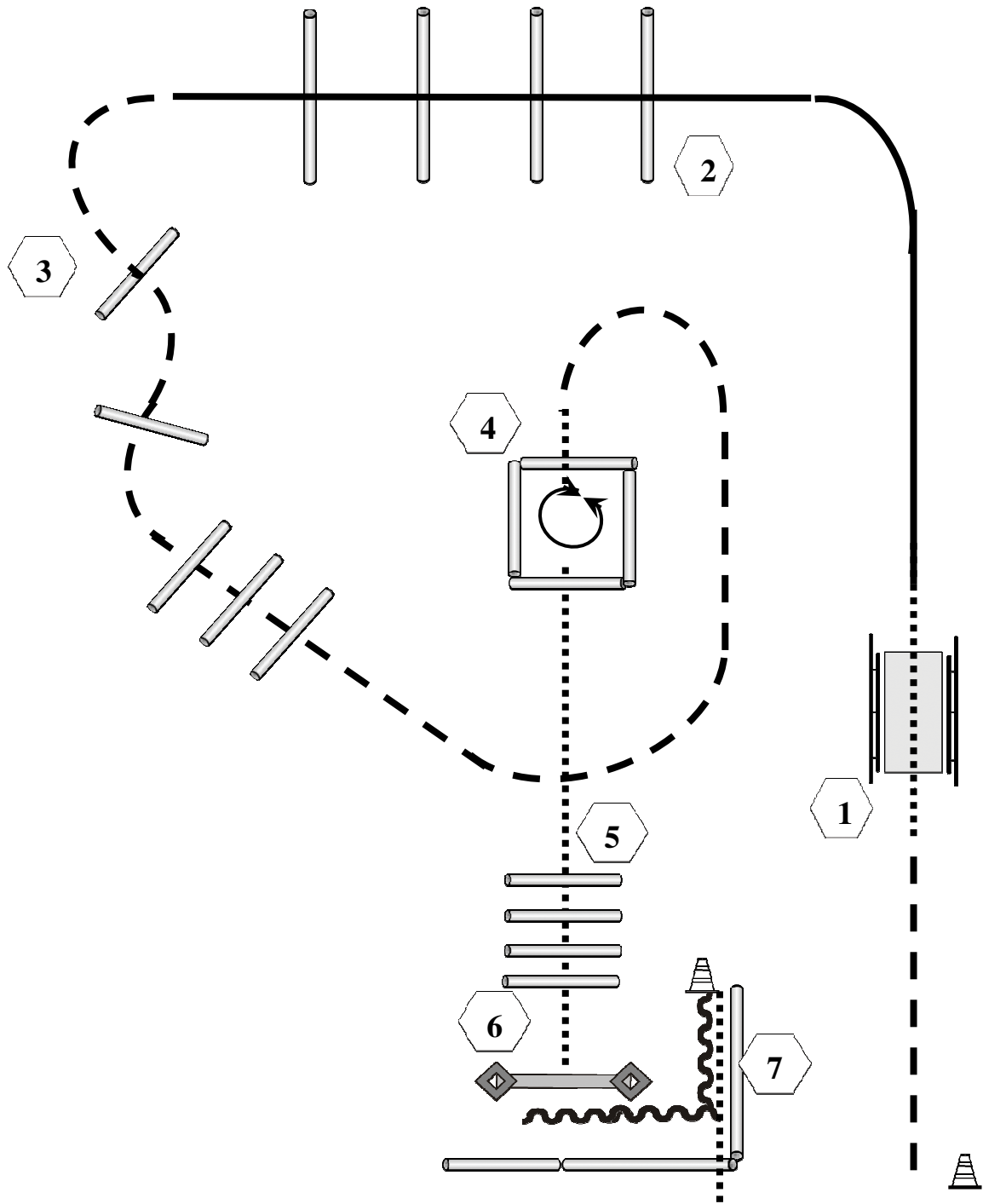
1. Walk, Brücke
2. Jog, Jog Over
3. Lope, Jog, Walk In, Drehung Box, Walk Out
4. Jog, Jog Over
5. Walk, Walk Over
6. Tor
7. Back Up, Walk Out

- |   |          |
|---|----------|
|  | Back Up  |
|  | Walk     |
|  | Jog      |
|  | Lope     |
|  | Wechsel  |
|  | Erhöhung |







**EWU C-Turnier**  
**Schwegenheim**  
**11.-12.07.2015**

Trail

LK 3 A+B



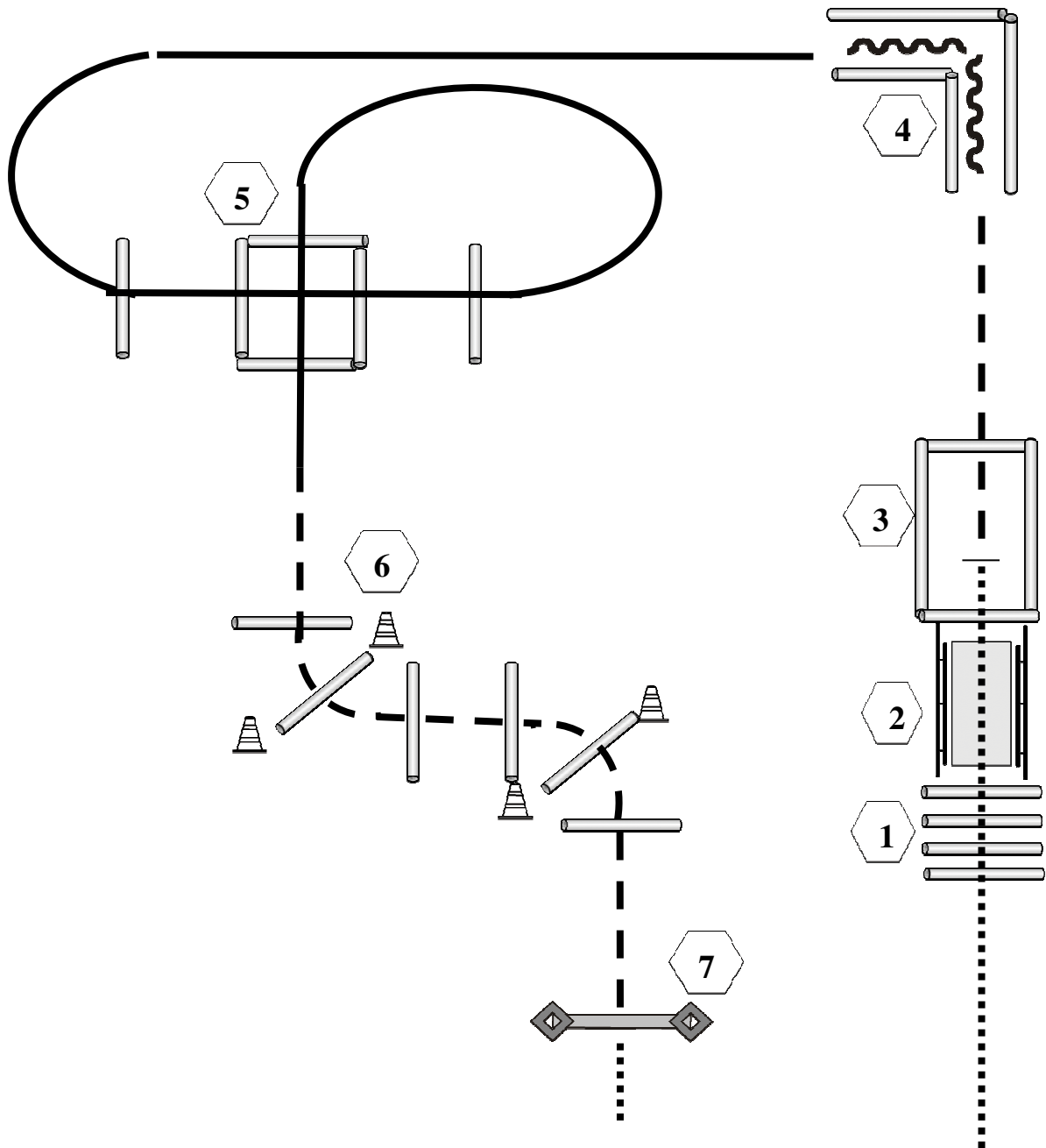
- 1. Jog, Walk, Brücke
- 2. Lope, Lope Over
- 3. Jog, Jog Over
- 4. Walk, Walk In, Box Drehung, Walk Out
- 5. Walk Over
- 6. Tor
- 7. Back Up, Walk Out

-  Back Up
-  Walk
-  Jog
-  Lope
-  Wechsel
-  Erhöhung







**EWU C-Turnier**  
**Schwegenheim**  
**11.-12.07.2015**

Trail

LK 2 A/B



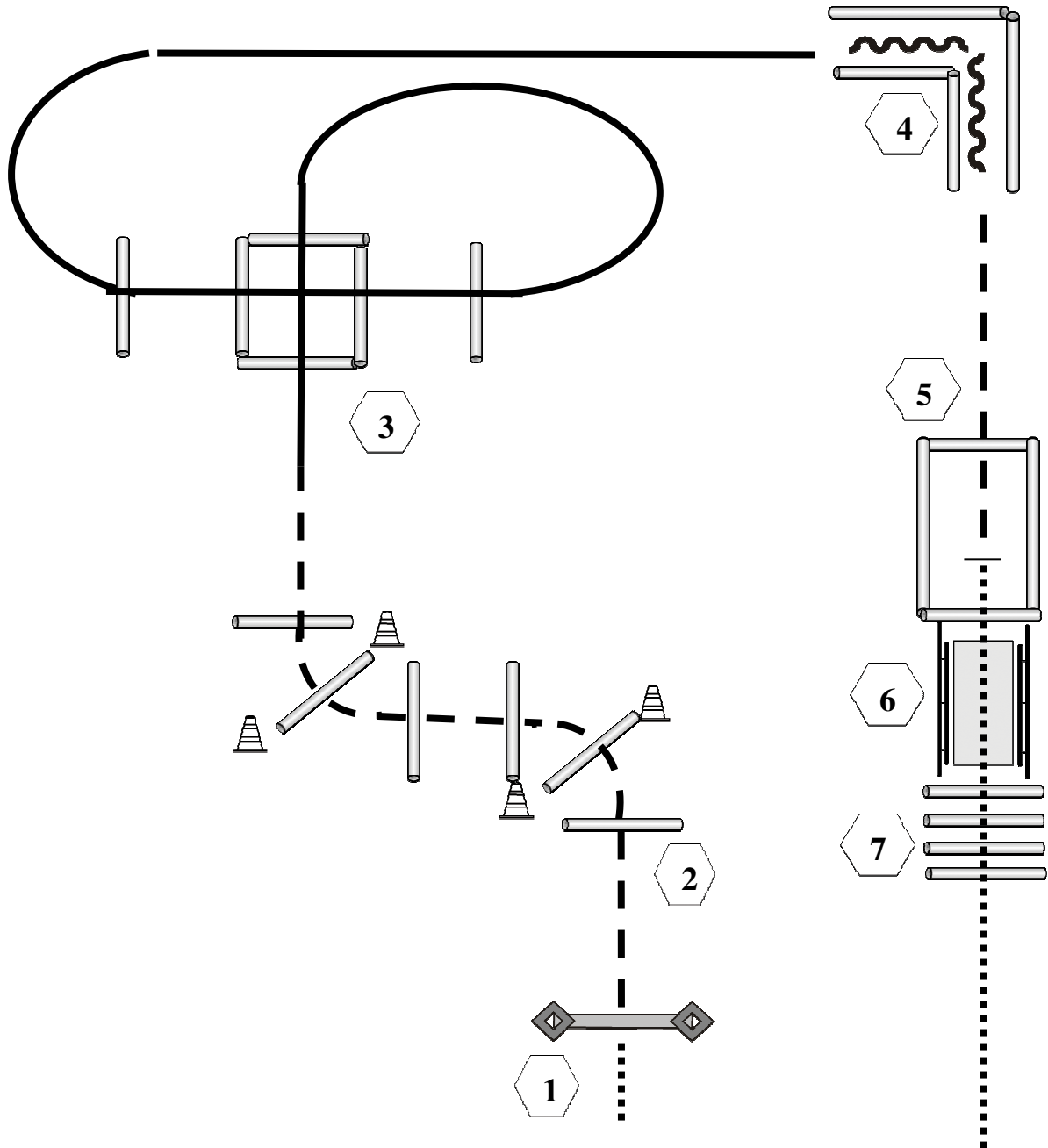
- 1. Walk, Walk Over
- 2. Brücke
- 3. Walk In, Stop, Jog Out
- 4. Back Up
- 5. Lope, Lope Over
- 6. Jog, Jog Over
- 7. Tor, Walk

-  Back Up
-  Walk
-  Jog
-  Lope
-  Wechsel
-  Erhöhung







**EWU C-Turnier**  
**Schwegenheim**  
**11.-12.07.2015**

Trail

LK 1 A/B



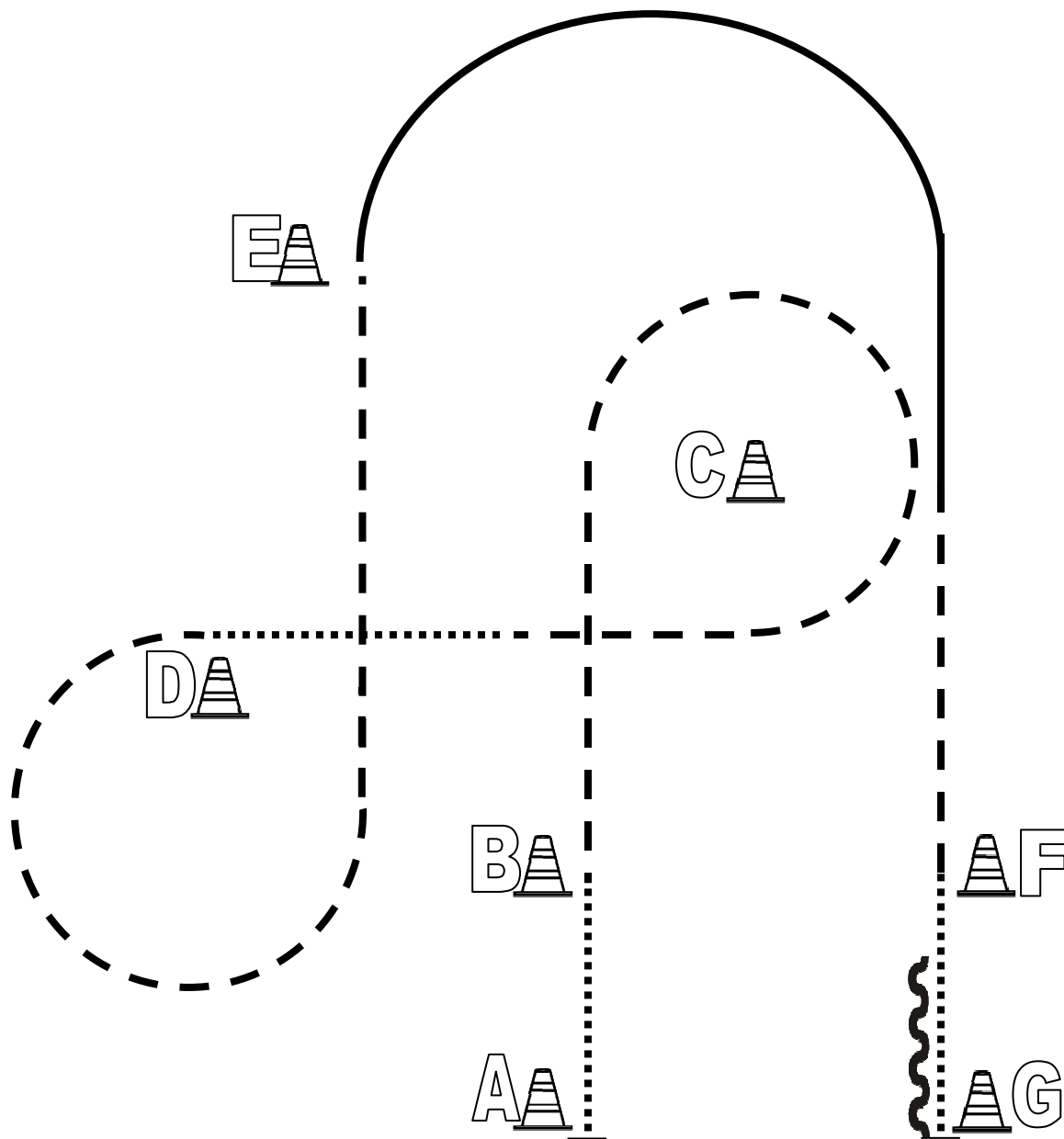
- 1. Walk, Tor
- 2. Jog, Jog Over
- 3. Lope, Lope Over
- 4. Back Up
- 5. Jog, Jog In, Stop, Walk Out
- 6. Brücke
- 7. Walk Over

-  Back Up
-  Walk
-  Jog
-  Lope
-  Wechsel
-  Erhöhung



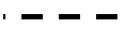



**EWU C-Turnier**  
**Schwegenheim**  
**11.-12.07.2015**

Western Horsemanship

LK 5 A/B



Von A nach B Walk  
 Bei B Jog, Jog-Volte um C  
 Höhe B Walk und weiter zu D  
 Bei D Jog und Volte um D und weiter zu E  
 Bei E Lope rechts  
 Höhe D Jog und weiter zu F  
 Von F nach G Walk, anhalten  
 Rückwärtsrichten

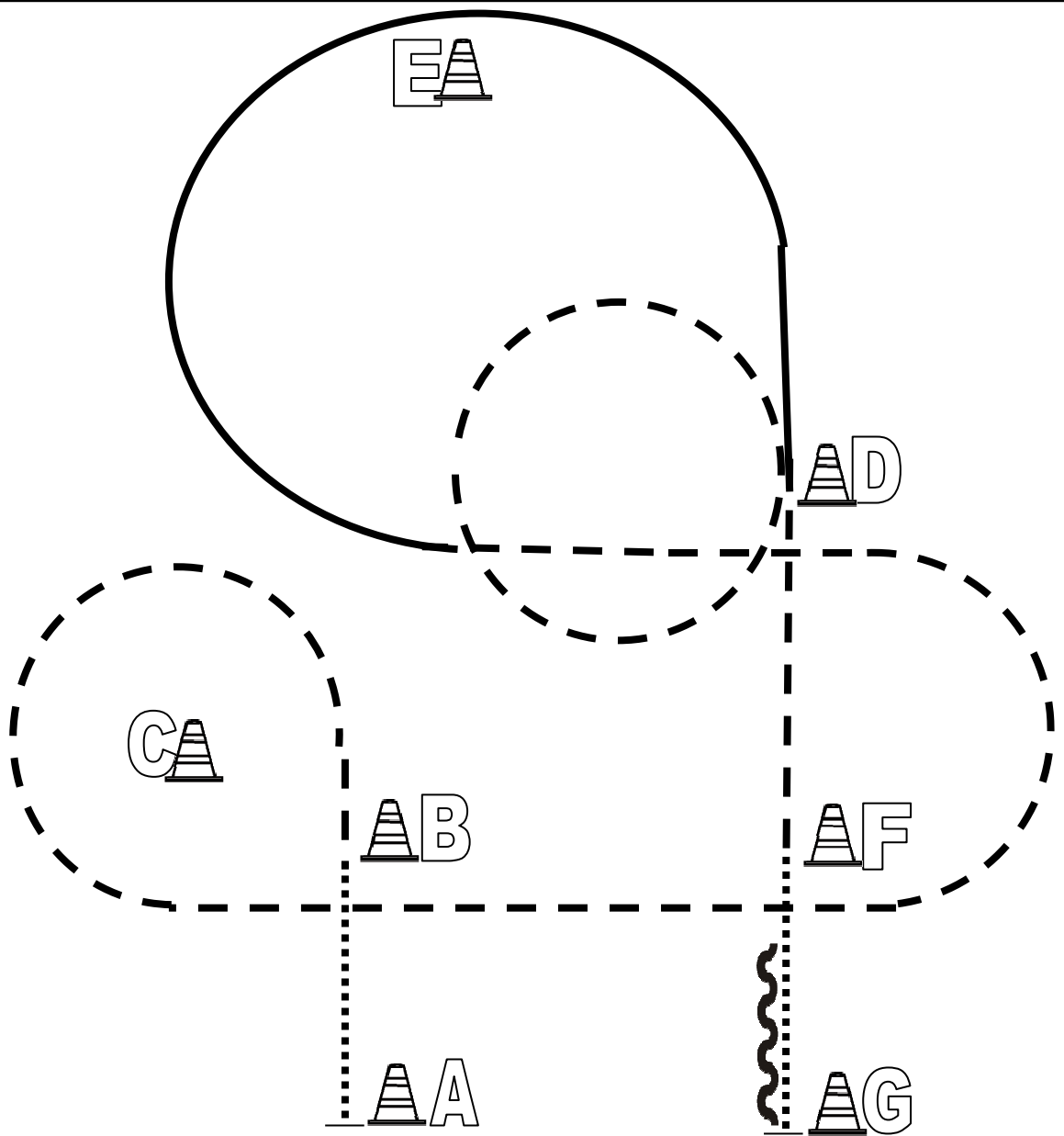
	Back Up
	Walk
	Jog
	Lope
	Wechsel
	Erhöhung



**EWU C-Turnier**  
**Schwegenheim**  
**11.-12.07.2015**

Western Horsemanship

LK 4 A+B



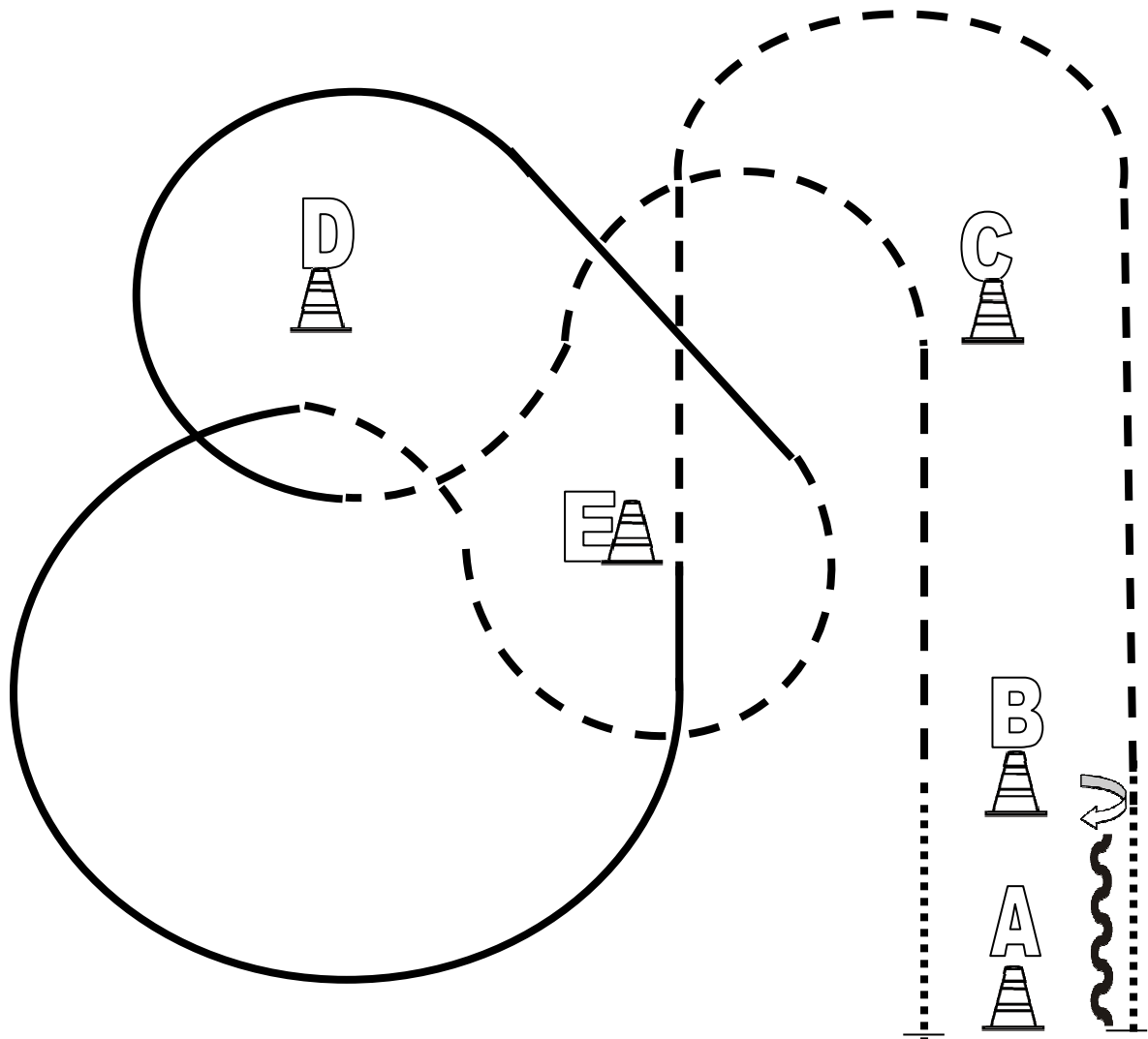
Von A nach B Walk  
 Bei B Jog und Volte um C  
 Weiter im Jog über F und D bis Höhe B  
 Lope rechts um E und weiter zu D  
 Bei D Jog und Volte rechts  
 Jog bis F  
 Bei F Walk und weiter zu G, anhalten  
 Rückwärtsrichten

	Back Up
	Walk
	Jog
	Lope
	Wechsel
	Erhöhung







**EWU C-Turnier**  
**Schwegenheim**  
**11.-12.07.2015**

Western Horsemanship

LK 3 A+B



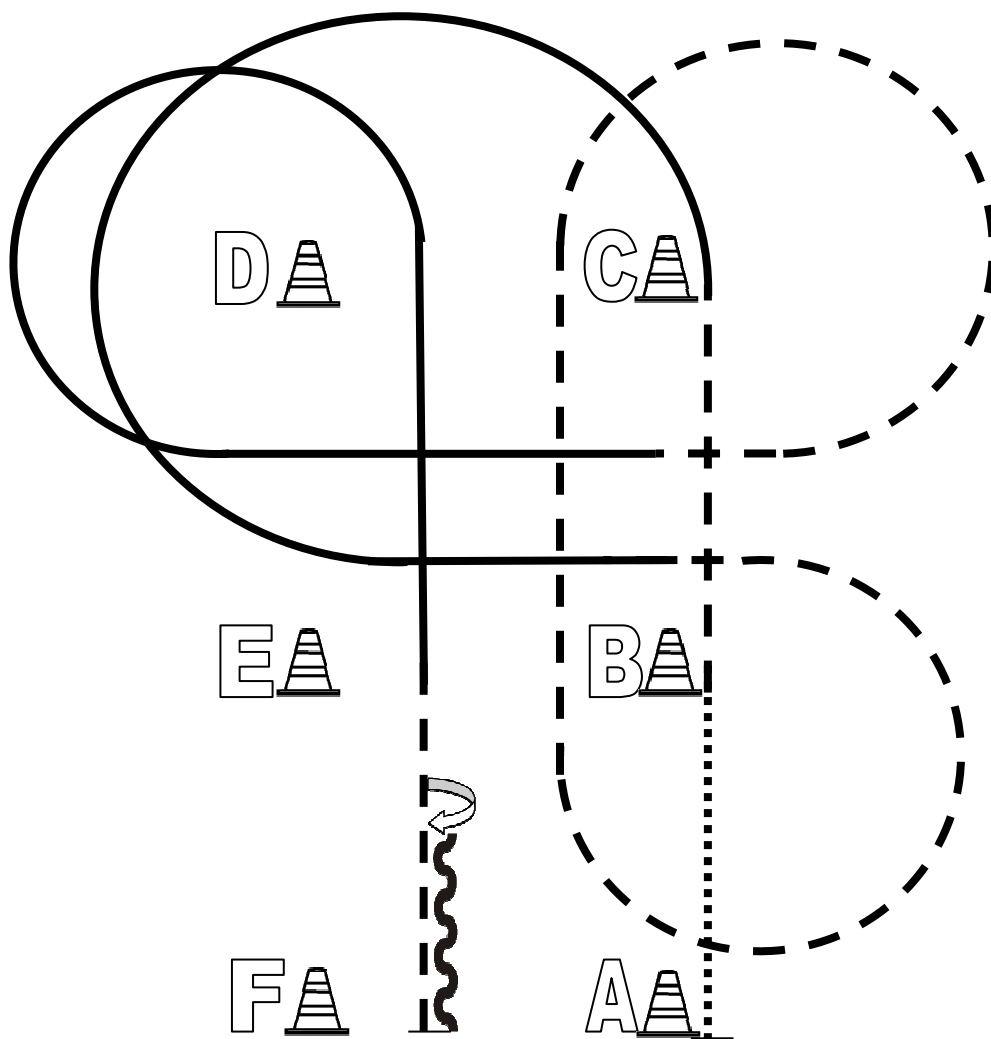
Von A nach B Walk  
 Bei B Jog und weiter zu C  
 Slalom im Jog zu D  
 Bei D Lope rechts bis E  
 Jog, Jog um E und weiter zu D  
 Bei D Lope links, Volte zu E  
 Bei E Jog, Jog um C und weiter zu B  
 Von B nach A Walk, anhalten  
 Rückwärtsrichten  
 360° HHW rechts

	Back Up
	Walk
	Jog
	Lope
	Wechsel
	Erhöhung

**EWU C-Turnier**  
**Schwegenheim**  
**11.-12.07.2015**

Western Horsemanship

LK 2 A/B



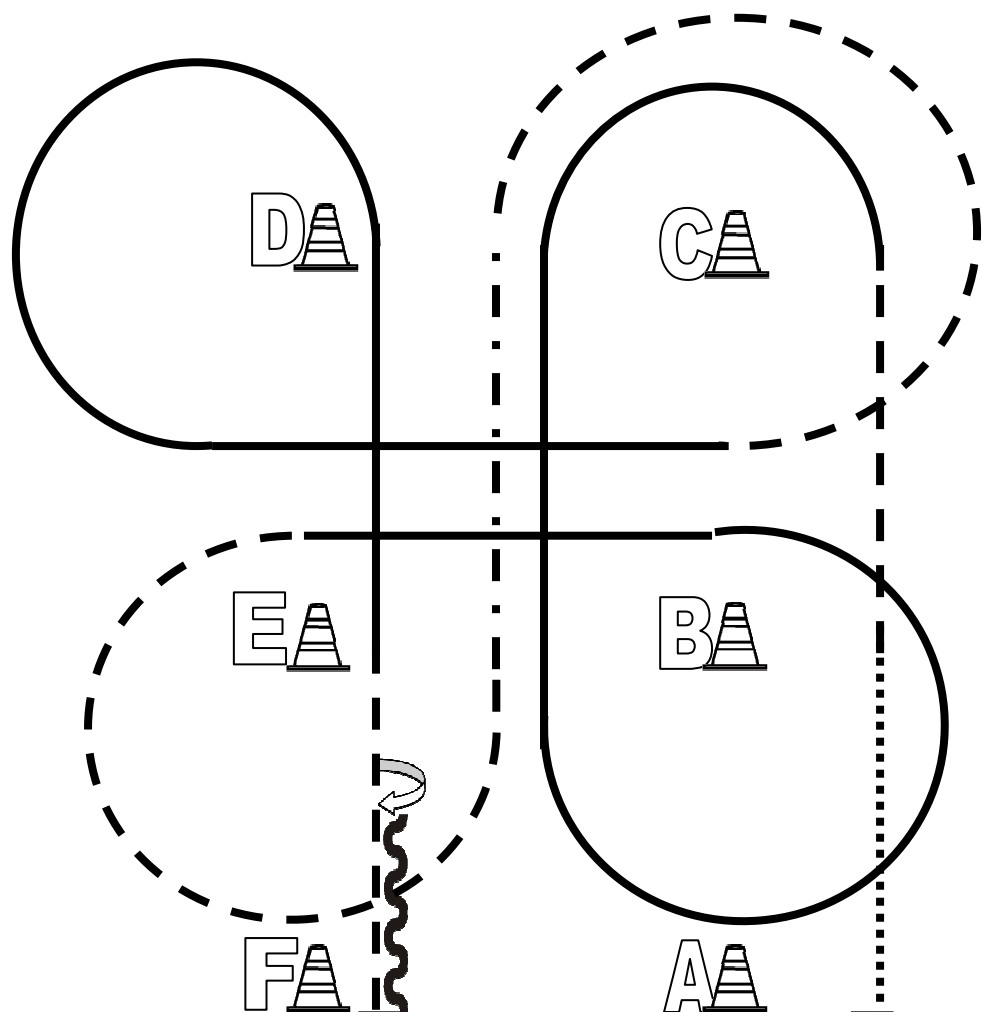
Von A nach B Walk  
 Von B nach C Jog  
 Bei C Lope links, Lope um D und weiter zu B  
 Bei B Jog, Volte um B und weiter zu C  
 Jog-Volte um C  
 Bei C Lope rechts, Lope um D und weiter zu E  
 Von E nach F Jog, anhalten  
 Rückwärtsrichten  
 360° HHW rechts

	Back Up
	Walk
	Jog
	Lope
	Wechsel
	Erhöhung







**EWU C-Turnier**  
**Schwegenheim**  
**11.-12.07.2015**

Western Horsemanship

LK 1 A/B



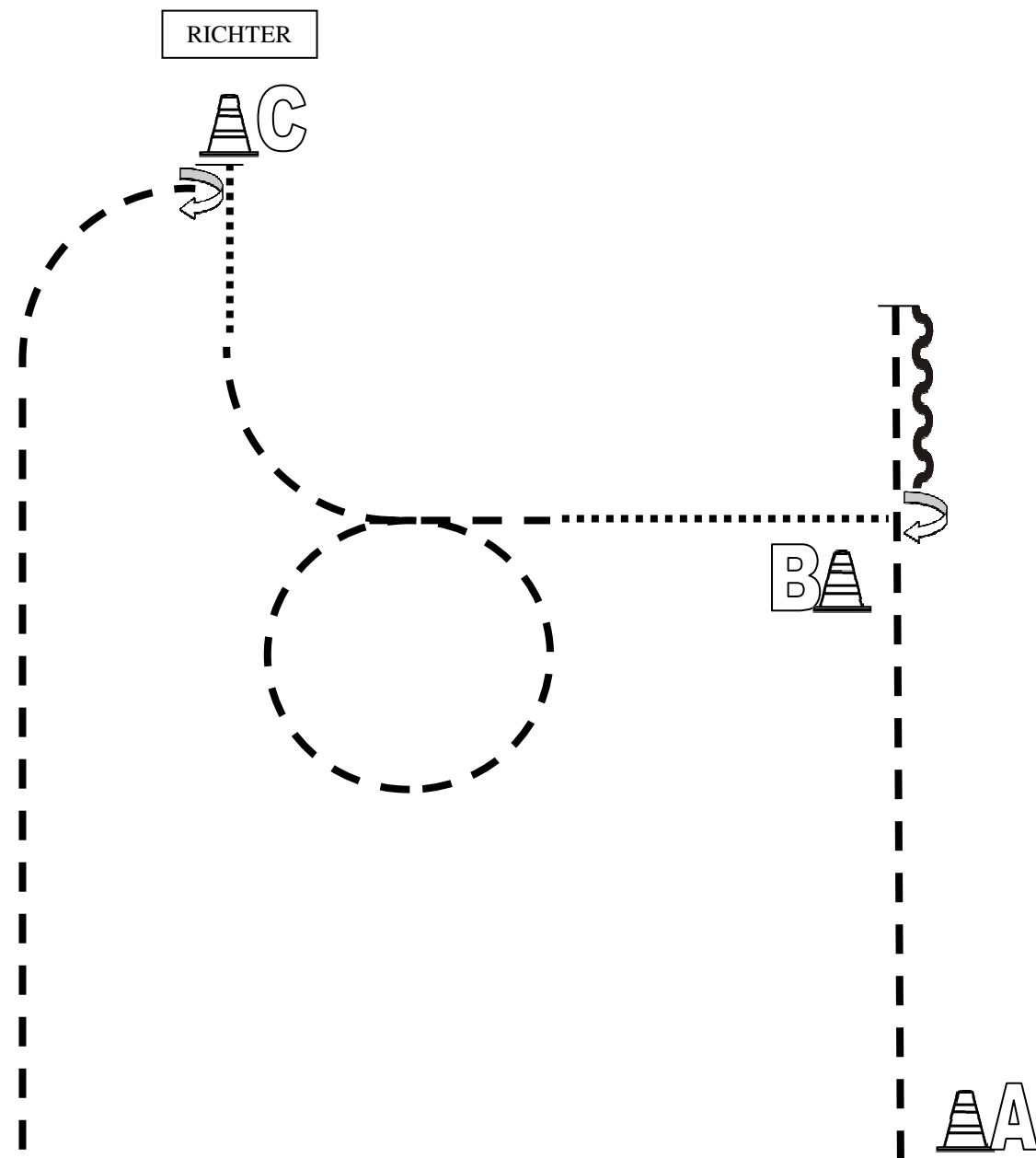
Von A nach B Walk  
 Von B nach C Jog  
 Bei C Lope links, Lope um C  
 Volte um B und weiter zu E  
 Bei E Jog, Jog um E  
 Zwischen E/B extended Jog zu D/C  
 Jog um C  
 Zwischen C/B Lope rechts, Lope um D und weiter zu E  
 Jog von E nach F, anhalten  
 Rückwärtsrichten, 360° HHW rechts

	Back Up
	Walk
	Jog
	Lope
	Wechsel
	Erhöhung







**EWU C-Turnier**  
**Schwegenheim**  
**11.-12.07.2015**

Showmanship at Halter

LK 3-4 A/B



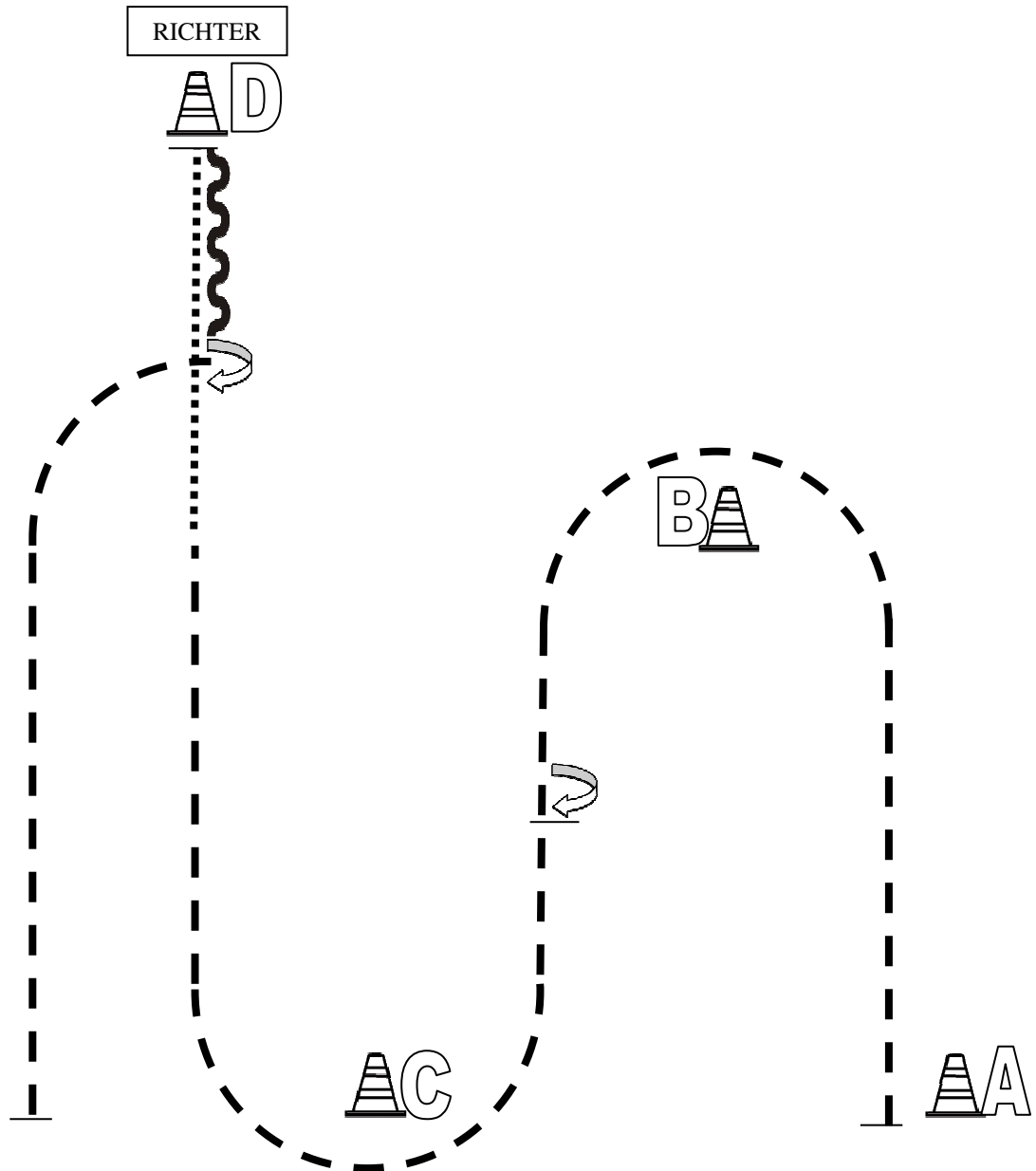
Beginnend bei A im Jog,  
 Hinter B anhalten  
 Rückwärts richten,  
 270° HHW rechts  
 Walk, Jog, Jog-Volte  
 Walk und weiter bis C, anhalten  
 Set Up vor dem Richter  
 270° HHW rechts  
 Jog bis Höhe A, anhalten

- |   |          |
|---|----------|
|  | Back Up  |
|  | Walk     |
|  | Jog      |
|  | Lope     |
|  | Wechsel  |
|  | Erhöhung |

**EWU C-Turnier**  
**Schwegenheim**  
**11.-12.07.2015**

Showmanship at Halter

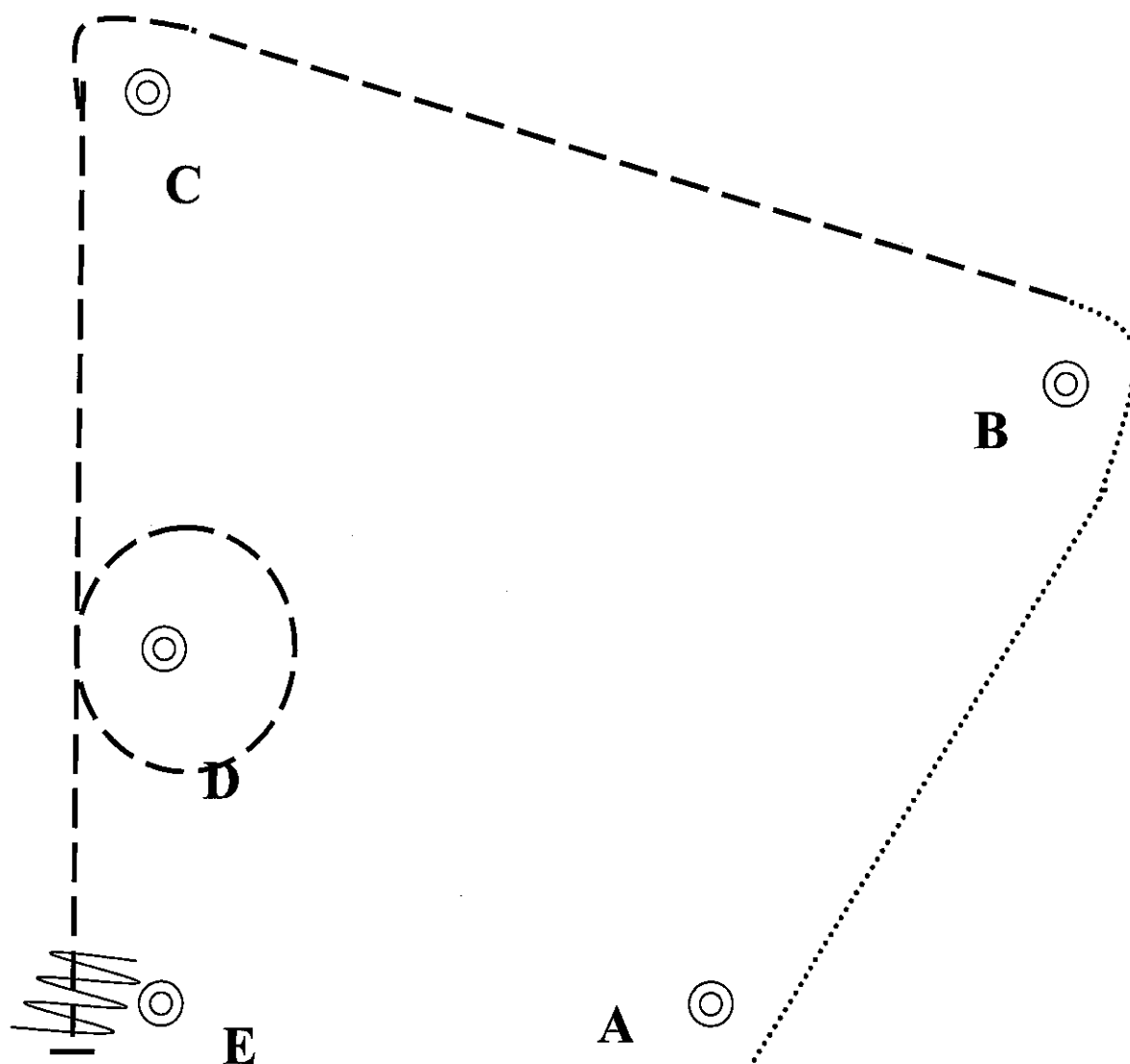
LK 1-2 A/B



Beginnend bei A im Jog Jog um B  
 Zwischen B und C anhalten  
 360° HHW rechts  
 Jog, Jog um C und weiter bis Höhe B  
 Walk bis D, anhalten  
 Set Up vor dem Richter  
 Nach dem Set Up rückwärts richten  
 270° HHW rechts  
 Jog bis Höhe C, anhalten

	Back Up
	Walk
	Jog
	Lope
	Wechsel
	Erhöhung

## Walk Trot Western Horsemanship

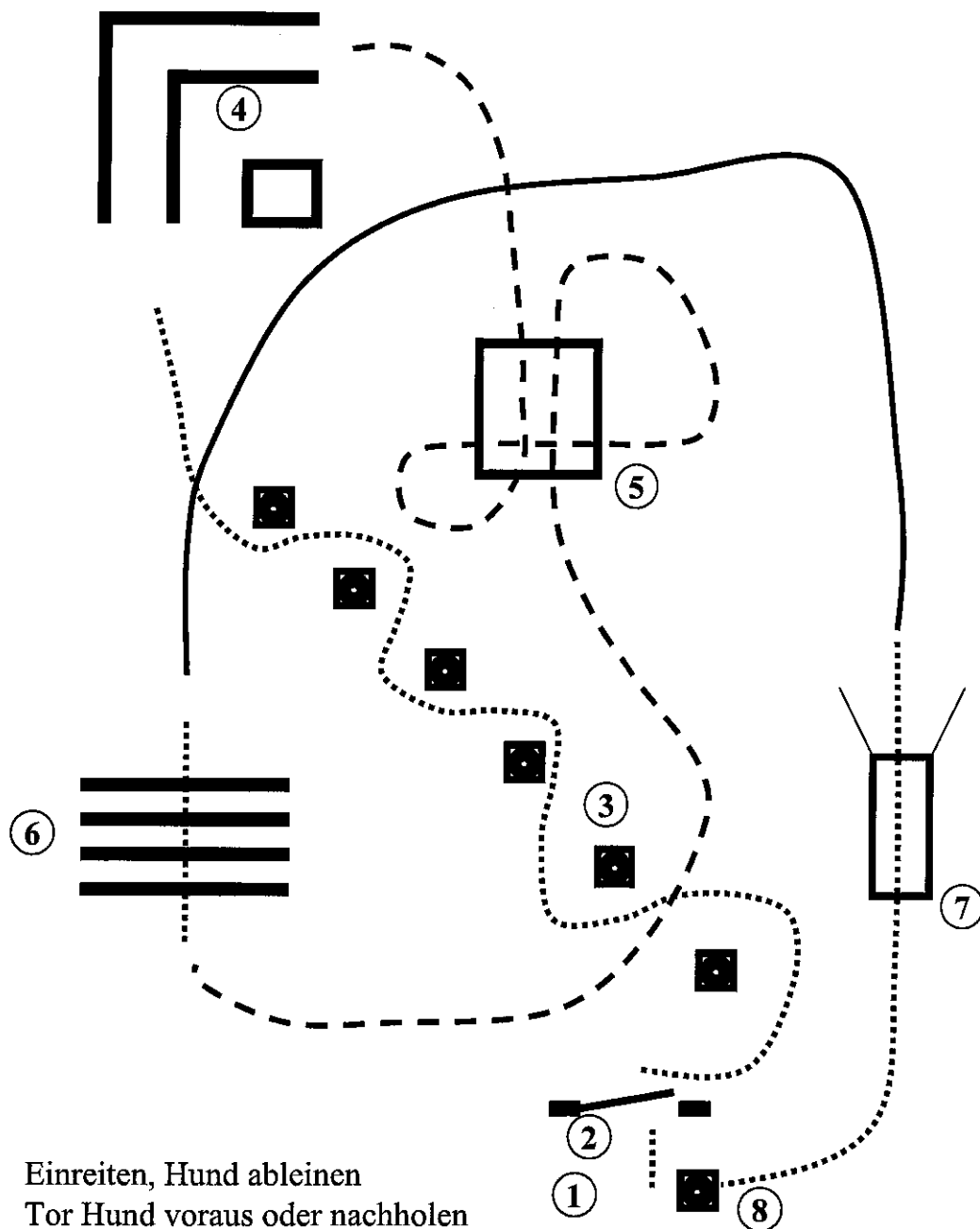


Schritt von A nach B  
Jog bei B um C  
Volte im Jog um D  
Stopp bei E  
Mindestens 1 Pferdelänge  
rückwärts

Im Schritt zurück zum Line Up

# Horse & Dog Trail

LK 3 - 5

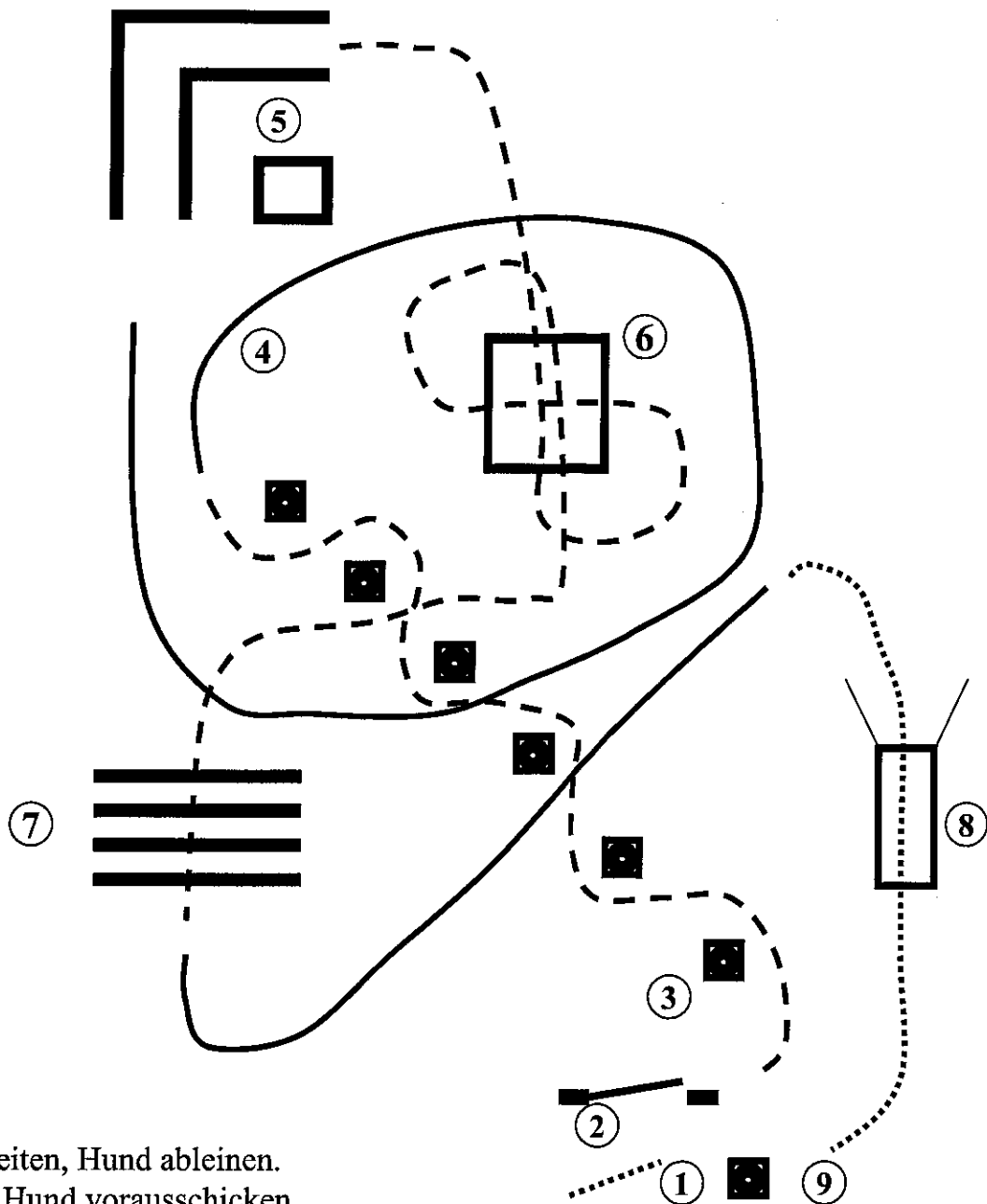


- 1) Einreiten, Hund ableinen
- 2) Tor Hund voraus oder nachholen
- 3) Slalom Hund bei Fuß
- 4) Back Up Hund vorher im Quadrat ablegen danach Hund abrufen
- 5) Jog over, Hund bei Fuß ( Hund mit durch das Quadrat )
- 6) Walk over, Hund bei Fuß
- 7) Rechtsgalopp zur Brücke Hund bei Fuß, Brücke Hund vorausschicken oder Nachkommen lassen.
- 8) Absteigen und Hund anleinen.



# Horse & Dog Trail

LK 1 / 2



- 1) Einreiten, Hund ableinen.
- 2) Tor, Hund vorausschicken.
- 3) Jog Slalom, Hund bei Fuß
- 4) Rechtsgalopp, Hund bei Fuß
- 5) Back, Hund vorher im Quadrat ablegen.
- 6) Jog over, Hund bei Fuß ( Hund mit durch das Quadrat ).
- 7) Jog over, Hund bei Fuß
- 8) Linksgalopp, Walk, Brücke Hund vorausschicken.
- 9) Absteigen und Hund anleinen.